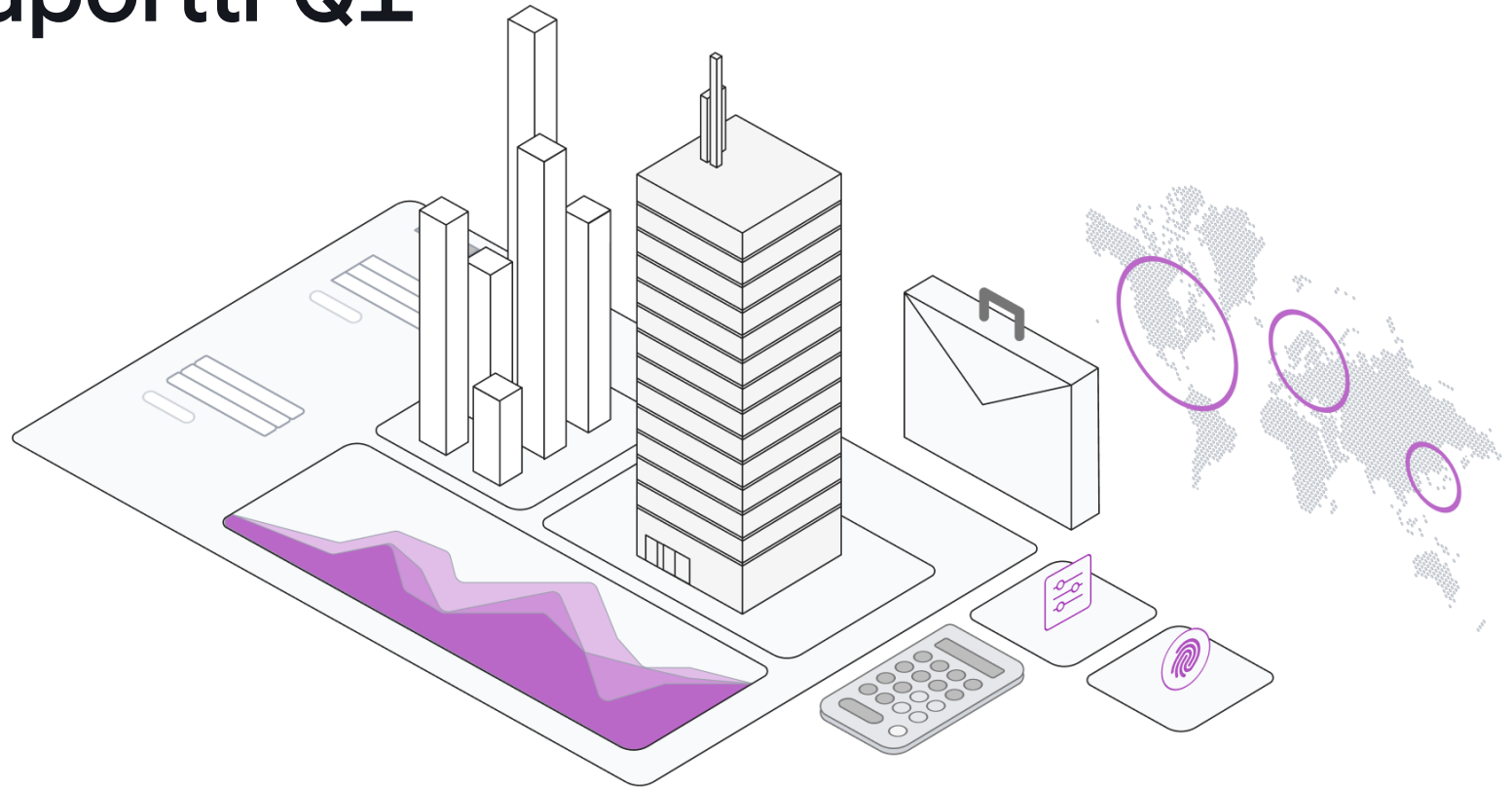




Jay

Kvartaaliraportti Q1



Oy G.W. Sohlberg Ab
31.03.2026


Listatut sijoitukset	M-Arvo (EUR)	Periodituotto	% salkusta
Listatut osakkeet	74 249 431	0.54%	54.42%
Rahastot	3 105 251	1.02%	2.28%
Warrantit	809 999	-1.62%	0.59%
	78 164 682		57.29%

Listamattomat sijoitukset	M-Arvo / NAV (EUR)	% salkusta
Pääomarahastot	59 019 521	43.26%
Listamattomat osakkeet	10 569 805	7.75%
Avoimet pääomarahastot	2 867 837	2.10%
Listamattomat lainat	105 000	0.08%
	72 562 163	53.18%
Arvopaperit yhteensä	150 726 844	110.47%
Siirtyvät korot		
Sijoitukset yhteensä	150 726 844	

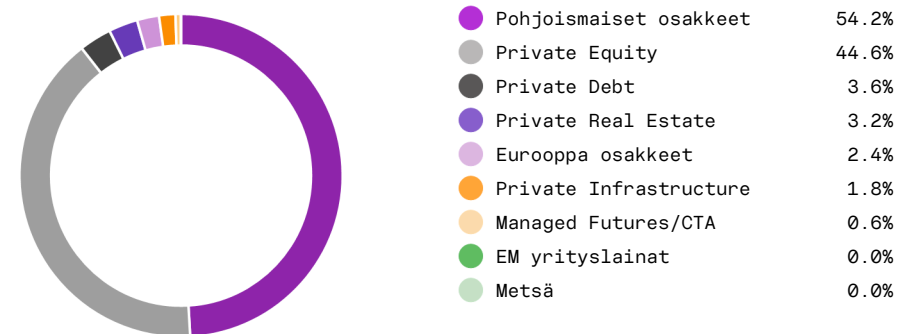
Tilit		
Saldo yhteensä	4 725 139	
Lainat ja limiitit	- 19 383 067	
Saamiset ja velat	373 059	
Rahasaldo yhteensä	- 14 284 868	-10.47%

Salkku yhteensä	136 441 976	0.40%
------------------------	--------------------	--------------

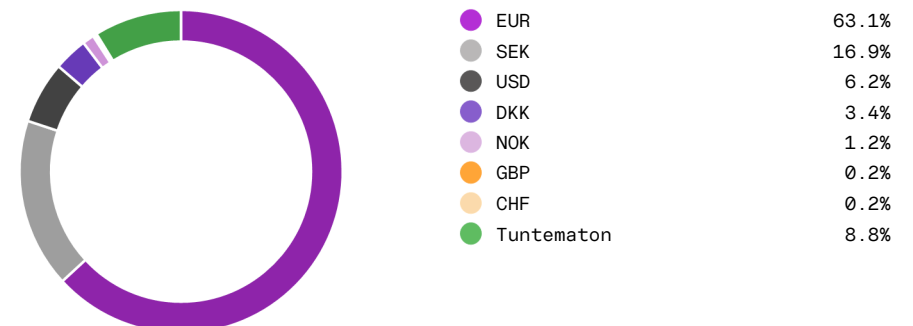
Omaisuuslajijakauma - X-Ray*



Sijoitusten tarkempi jakauma

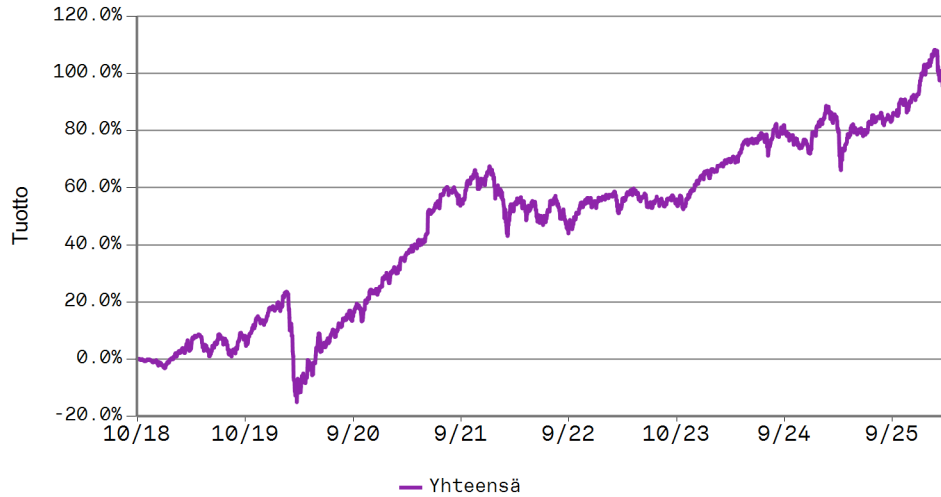


Valuuttajakauma - X-Ray*



Arvonkehitys

96.59%



Kuukausituotot

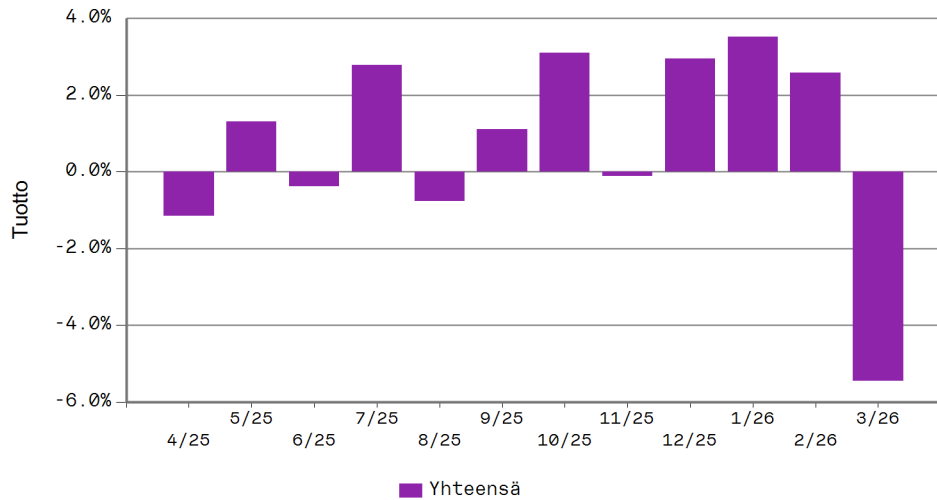
Vuosi	tam	hel	maa	huh	tou	kes	hei	elo	syy	lok	mar	jou	YTD
2026	3.51	2.58	-5.45										0.40
2025	3.86	1.35	-3.57	-1.15	1.31	-0.37	2.78	-0.76	1.11	3.11	-0.11	2.94	10.74
2024	2.18	0.76	0.71	1.84	2.19	0.48	1.12	1.90	-1.31	-2.57	-0.10	1.14	8.52
2023	1.05	1.20	-0.95	1.89	-2.48	-0.42	0.82	0.0	0.02	-1.10	3.87	1.75	5.66
2022	-4.07	-4.84	1.97	0.70	-0.66	-4.24	5.18	-2.59	-3.76	3.73	3.18	-1.04	-6.88

Periodituotot

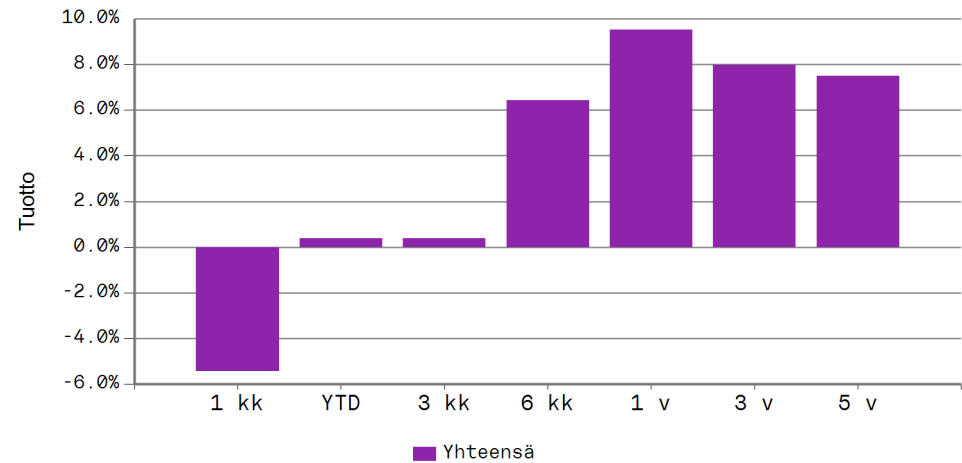
	1 kk	YTD	3 kk	6 kk	1 v	3 v	5 v	alusta
Yhteensä		-5.45	0.40	6.44	9.54	7.97	7.51	96.59

* Yli vuoden pituiset periodituotot on annualisoitu.

Kuukausittaiset tuotot



Salkun periodituotot



* Yli vuoden pituiset periodituotot on annualisoitu.