

Kvartaaliraportti Q3 2021

Oy G.W. Sohlberg Ab
30.09.2021



Public Markets	M-Arvo (EUR)	Periodituotto	% salkusta
Osakkeet	79 148 012	25.78%	61.81%
Rahastot	12 348 224	6.20%	9.64%
Strukturoidut tuotteet	9 110 209	9.66%	7.12%
Avoimet kiinteistörahastot	1 026 231	-9.01%	0.80%
Joukkolainat	426 268	4.30%	0.33%
	102 058 944		79.71%




Private Markets	M-Arvo / NAV (EUR)	% salkusta
Pääomarahastot	10 648 806	8.32%
	10 648 806	8.32%

Arvopaperit yhteensä	112 707 750	88.02%
Siirtyvät korot	105 364	
Sijoitukset yhteensä	112 813 114	

Tilit

Saldo yhteensä	35 158 350	
Lainat ja limiitit	- 17 500 000	
Saamiset ja velat	- 2 323 993	
Rahasaldo yhteensä	15 334 357	11.98%

Salkku yhteensä **128 147 471** **23.79%**

Omaisuuslajijakauma - X-Ray***Sijoitusten tarkempi jakauma****Valuuttajakauma - X-Ray***

Arvonkehitys

54.71%



— Total

Kuukausituotot

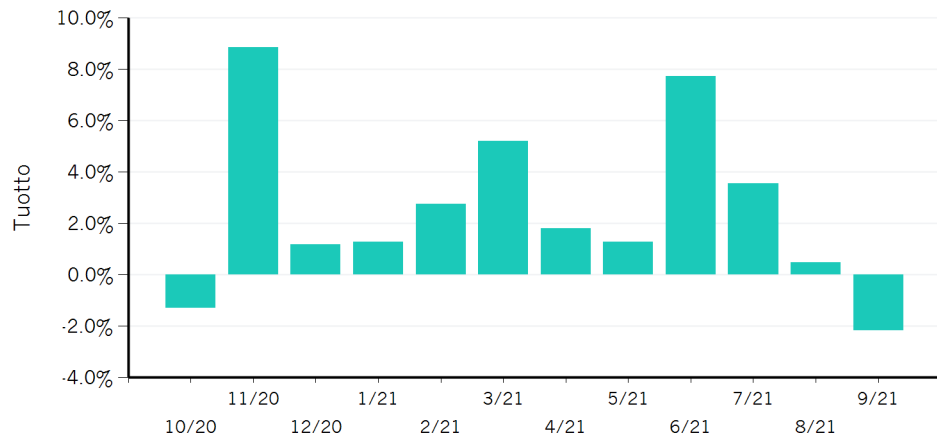
Vuosi	tam	hel	maa	huh	tou	kes	hei	elo	syy	lok	mar	jou	YTD
2021	1.27	2.76	5.21	1.82	1.27	7.73	3.56	0.47	-2.18	0.00	0.00	0.00	23.79
2020	0.81	-6.95	-18.15	10.30	4.44	0.95	2.99	5.45	1.05	-1.29	8.87	1.17	6.54
2019	3.86	2.34	0.71	4.15	-6.47	5.64	-1.78	-0.83	4.02	2.45	2.44	3.42	21.15
2018	0.00	0.00	0.00	0.00	0.00	0.00	0.00	0.00	0.00	-0.44	-0.28	-2.47	-3.17

Periodituotot

	1 kk	3 kk	6 kk	YTD	1 v	3 v
Total	-2.18	1.78	13.06	23.79	34.59	15.66

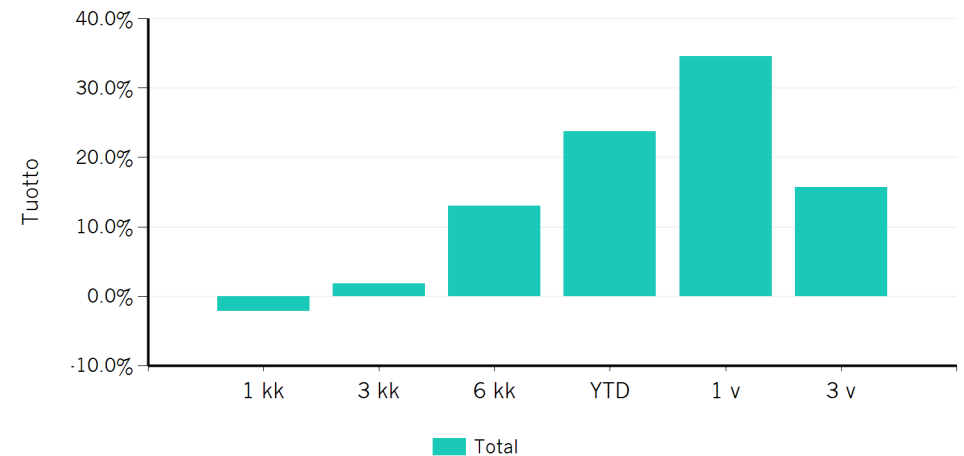
* Yli vuoden pituiset periodituotot on annualisoitu.

Kuukausittaiset tuotot



■ Total

Salkun periodituotot



■ Total

* Yli vuoden pituiset periodituotot on annualisoitu.