

# Kvartaaliraportti Q4 2020

Oy G.W. Sohlberg Ab  
31.12.2020



Public Markets	M-Arvo (EUR)	Periodituotto	% salkusta
Osakkeet	63 514 129	11.28%	59.03%
Rahastot	11 843 504	3.00%	11.01%
Strukturoidut tuotteet	10 205 264	6.52%	9.49%
Avoimet kiinteistörahastot	1 149 451	1.32%	1.07%
Joukkolainat	415 772	-20.92%	0.39%
	<b>87 128 119</b>		<b>80.98%</b>

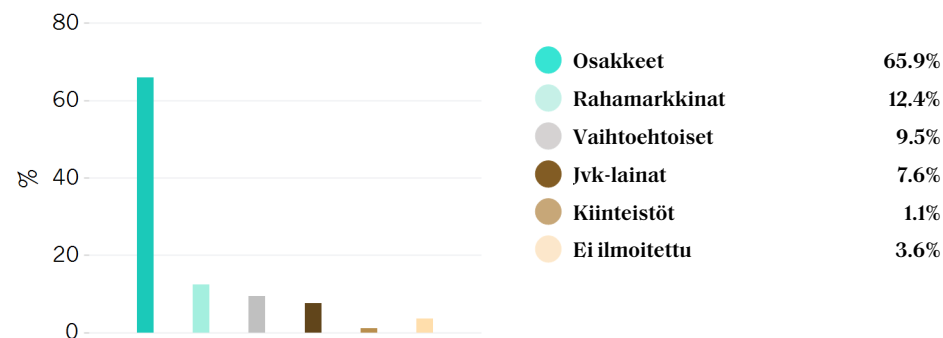
Private Markets	M-Arvo / NAV (EUR)	Sitoumuksia jäljellä	% salkusta
Pääomarahastot	7 466 322		6.94%
Listamattomat osakkeet	2 500 000		2.32%
	<b>9 966 322</b>		<b>9.26%</b>

Arvopaperit yhteensä	97 094 441	90.24%
Siirtyvät korot	131 771	
Sijoitukset yhteensä	97 226 212	


Tilit		
Saldo yhteensä	27 955 557	
Lainat ja limitit	- 17 500 000	
Saamiset ja velat	43 435	
Rahasaldo yhteensä	10 498 992	9.76%

**Salkku yhteensä** **107 725 204** **6.66%**


## Omaisuuslajijakauma - X-Ray\*



## Sijoitusten tarkempi jakauma



## Valuuttajakauma - X-Ray\*



**Arvonkehitys**

**25.12%**



**Kuukausituotot**

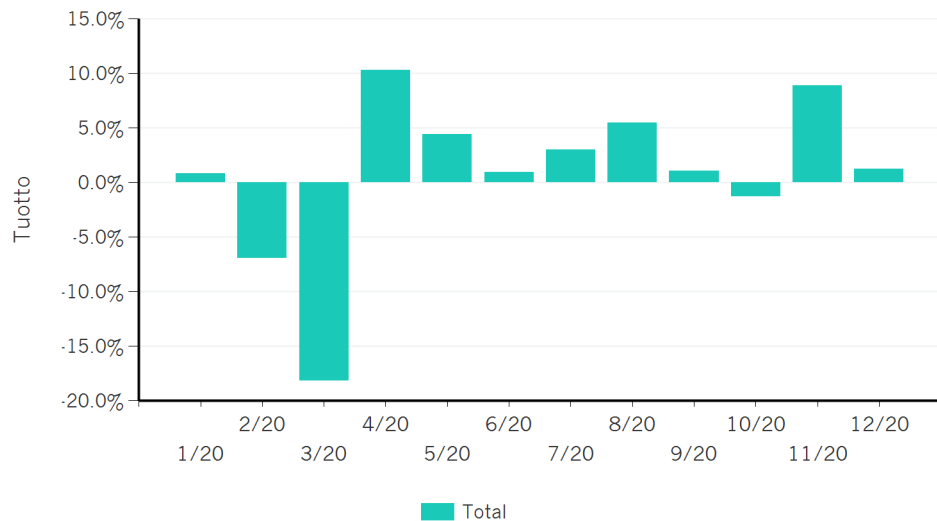
Vuosi	tam	hel	maa	huh	tou	kes	hei	elo	syy	lok	mar	jou	YTD
2020	0.81	-6.95	-18.15	10.30	4.44	0.95	2.99	5.45	1.07	-1.29	8.87	1.26	6.66
2019	3.86	2.34	0.71	4.15	-6.47	5.64	-1.78	-0.83	4.02	2.45	2.44	3.42	21.15
2018	0.00	0.00	0.00	0.00	0.00	0.00	0.00	0.00	0.00	-0.44	-0.28	-2.47	-3.17

**Periodituotot**

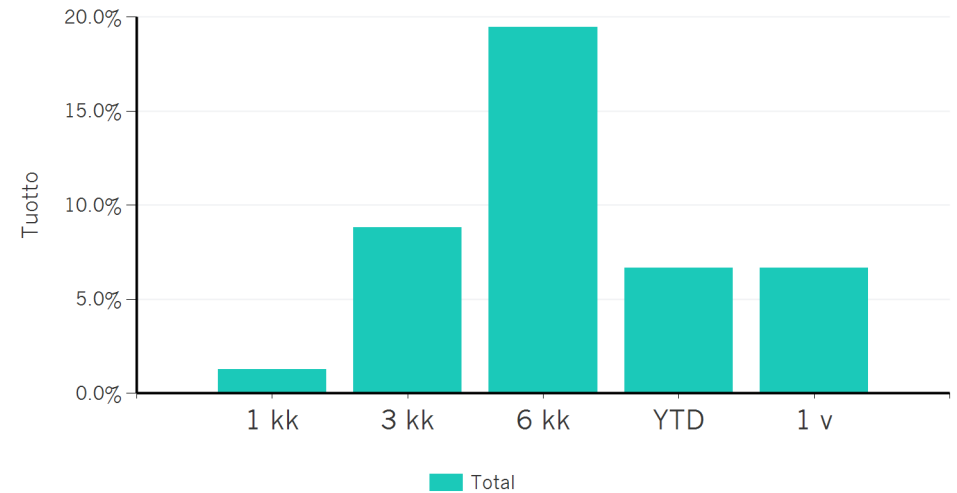
	1 kk	3 kk	6 kk	YTD	1 v
Total	1.26	8.82	19.45	6.66	6.66

\* Yli vuoden pituiset periodituotot on annualisoitu.

**Kuukausittaiset tuotot**



**Salkun periodituotot**



\* Yli vuoden pituiset periodituotot on annualisoitu.