

Kuukausiraportti

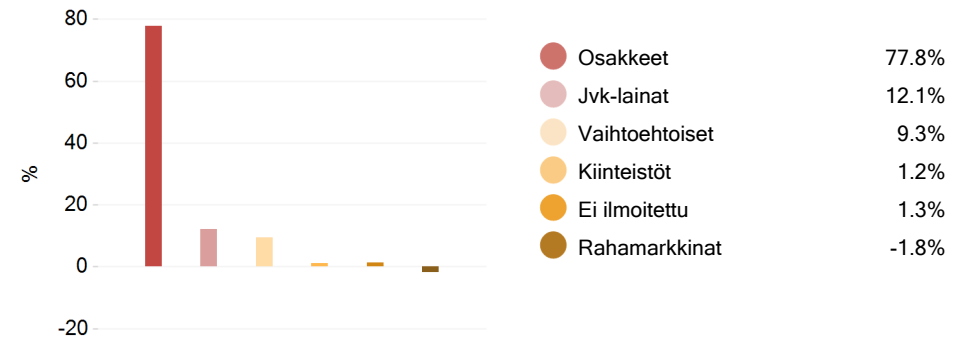
Q3 2020

Oy G.W. Sohlberg Ab


30.09.2020

Public Markets	M-Arvo (EUR)	Periodituotto	% salkusta
Osakkeet	68 325 191	0.18%	69.55%
Strukturoidut tuotteet	11 969 814	-11.54%	12.18%
Rahastot	11 570 154	0.60%	11.78%
Avoimet kiinteistörahastot	1 149 451	1.32%	1.17%
Joukkolainat	971 196	-28.44%	0.99%
	93 985 806		95.67%
Private Markets	M-Arvo / NAV (EUR)	Sitoumuksia jäljellä	% salkusta
Pääomarahastot	6 513 026		6.63%
Listaamattomat osakkeet	2 500 000		2.54%
	9 013 026		9.17%
Arvopaperit yhteensä	102 998 832		104.84%
Siirtyvät korot	556 761		
Sijoitukset yhteensä	103 555 593		
Tilit			
Saldo yhteensä	12 662 002		
Lainat ja limitit	- 17 500 000		
Saamiset ja velat	81 294		
Rahasaldo yhteensä	- 4 756 704		-4.84%
Salkku yhteensä	98 798 889	-2.19%	


Omaisuuslajijakauma - JAM X-Ray*



Sijoitusten tarkempi jakauma



Valuuttajakauma - JAM X-Ray*



Arvonkehitys

14.75%



Kuukausituotot

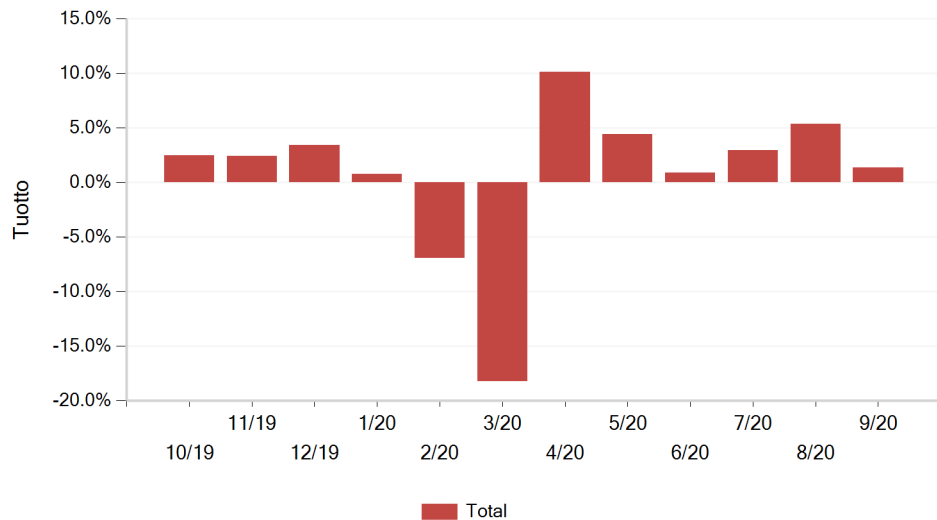
Vuosi	tam	hel	maa	huh	tou	kes	hei	elo	syy	lok	mar	jou	YTD
2020	0.79	-6.95	-18.21	10.13	4.42	0.90	2.92	5.35	1.34	0.00	0.00	0.00	-2.19
2019	3.86	2.34	0.71	4.15	-6.42	5.59	-1.78	-0.83	4.02	2.45	2.44	3.44	21.17
2018	0.00	0.00	0.00	0.00	0.00	0.00	0.00	0.00	0.00	-0.44	-0.28	-2.47	-3.17

Periodituotot

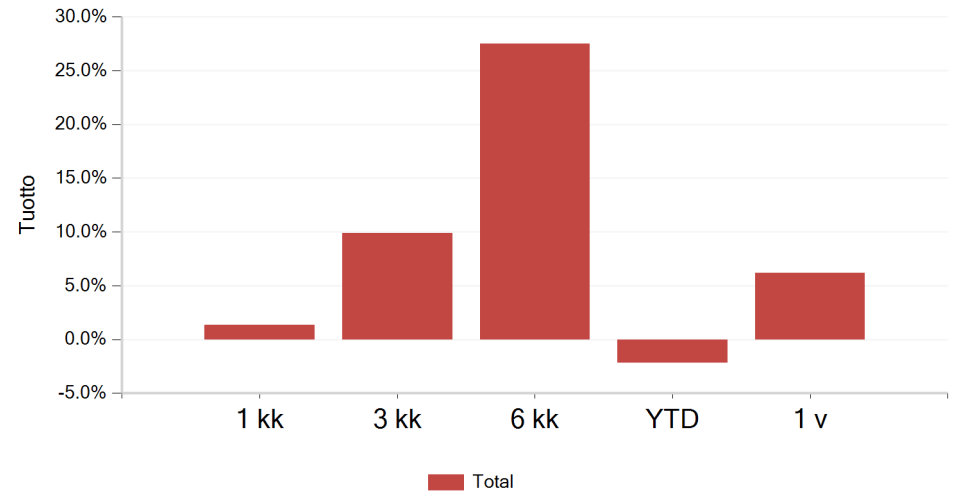
	1 kk	3 kk	6 kk	YTD	1 v
Total	1.34	9.88	27.50	-2.19	6.18

* Yli vuoden pituiset periodituotot on annualisoitu.

Kuukausittaiset tuotot



Salkun periodituotot



* Yli vuoden pituiset periodituotot on annualisoitu.