

Kuukausiraportti

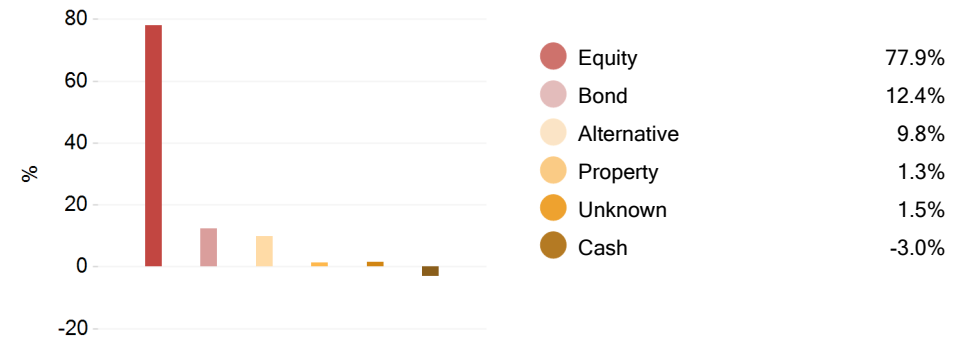
Q2 2020

Oy G.W. Sohlberg Ab


30.06.2020

Public Markets	M-Arvo (EUR)	Periodituotto	% salkusta
Osakkeet	61 959 418	-11.62%	69.21%
Rahastot	11 383 549	-1.86%	12.71%
Strukturoidut tuotteet	11 121 014	-18.84%	12.42%
Avoimet kiinteistörahastot	1 149 451	1.32%	1.28%
Joukkolainat	836 576	-38.84%	0.93%
	86 450 007		96.56%
Private Markets	M-Arvo / NAV (EUR)	Sitoumuksia jäljellä	% salkusta
Pääomarahastot	6 167 962		6.89%
Listamattomat osakkeet ja lainat	2 500 000		2.79%
	8 667 962		9.68%
Arvopaperit yhteensä	95 117 969		106.24%
Siirtyvät korot	363 079		
Sijoitukset yhteensä	95 481 048		
Tilit			
Saldo yhteensä	10 529 856		
Lainat ja limitit	- 17 500 000		
Saamiset ja velat	1 380 832		
Rahasaldo yhteensä	- 5 589 312		-6.24%
Salkku yhteensä	89 891 736	-11.02%	

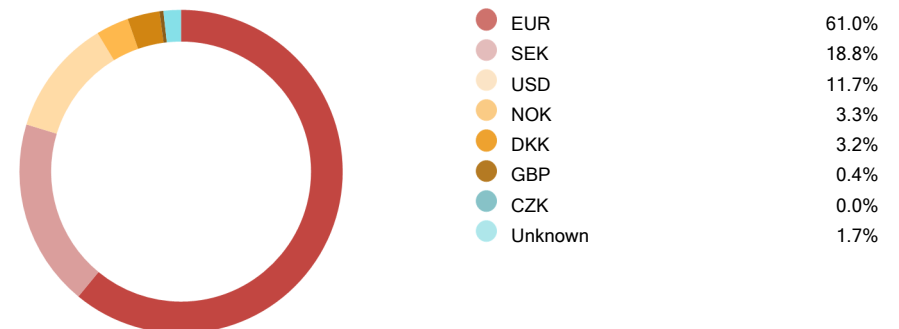
Omaisuuslajijakauma - JAM X-Ray*



Sijoitusten tarkempi jakauma



Valuuttajakauma - JAM X-Ray*



* JAMin läpivalaisemista instrumenteista

Arvonkehitys

4.49%



Kuukausituotot

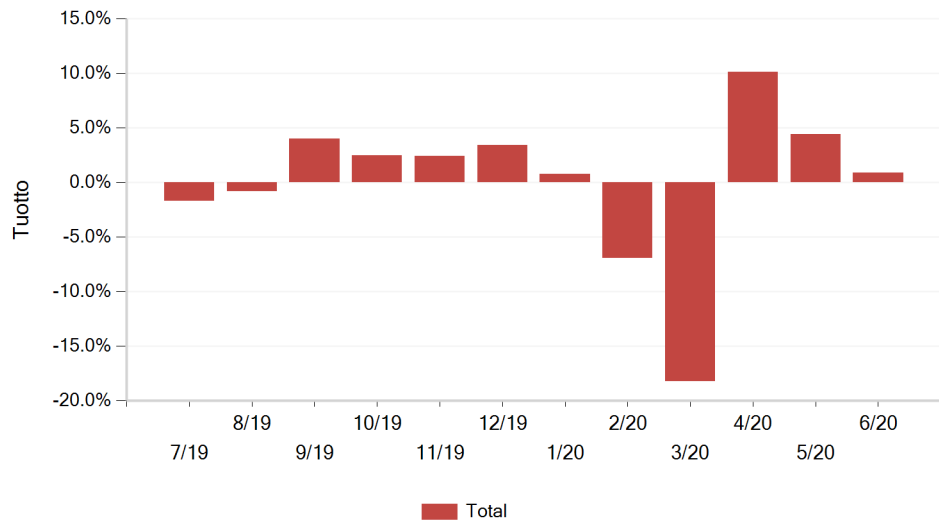
Vuosi	tam	hel	maa	huh	tou	kes	hei	elo	syy	lok	mar	jou	YTD
2020	0.79	-6.95	-18.21	10.13	4.42	0.86	0.00	0.00	0.00	0.00	0.00	0.00	-11.02
2019	3.86	2.34	0.71	4.15	-6.42	5.59	-1.70	-0.83	4.02	2.45	2.44	3.44	21.28
2018	0.00	0.00	0.00	0.00	0.00	0.00	0.00	0.00	0.00	-0.44	-0.28	-2.47	-3.17

Periodituotot

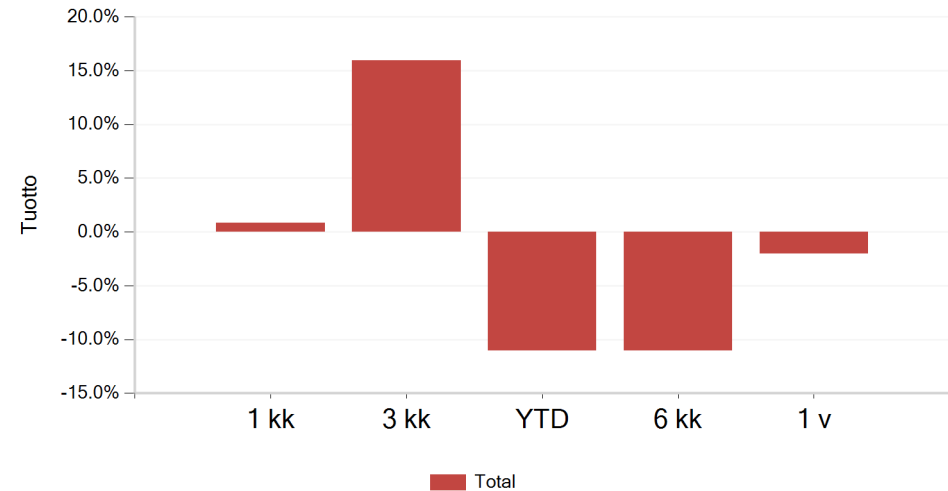
	1 kk	3 kk	YTD	6 kk	1 v
Total	0.86	15.99	-11.02	-11.02	-2.05

* Yli vuoden pituiset periodituotot on annualisoitu.

Kuukausittaiset tuotot



Salkun periodituotot



* Yli vuoden pituiset periodituotot on annualisoitu.