

Kuukausiraportti

Q1 2020

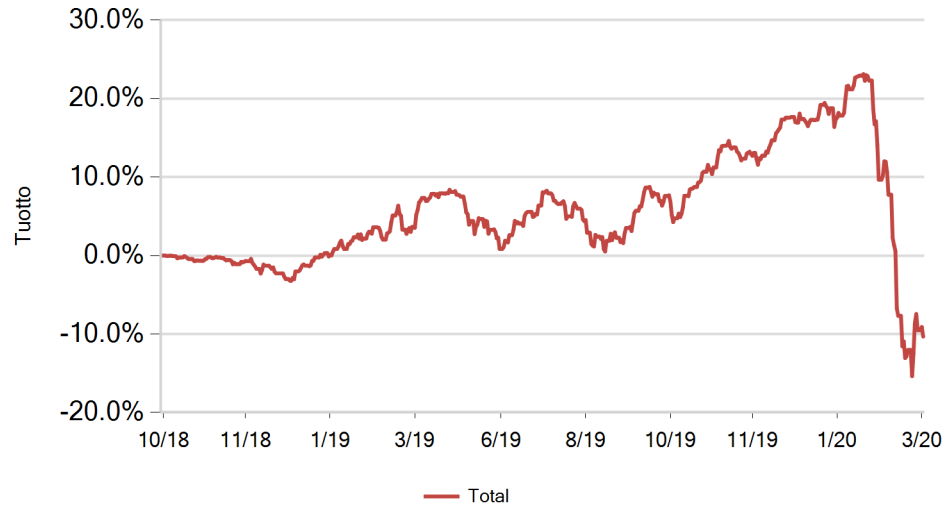


Oy G.W. Sohlberg Ab

31.03.2020

Arvonkehitys

-10.33%



Kuukausituotot

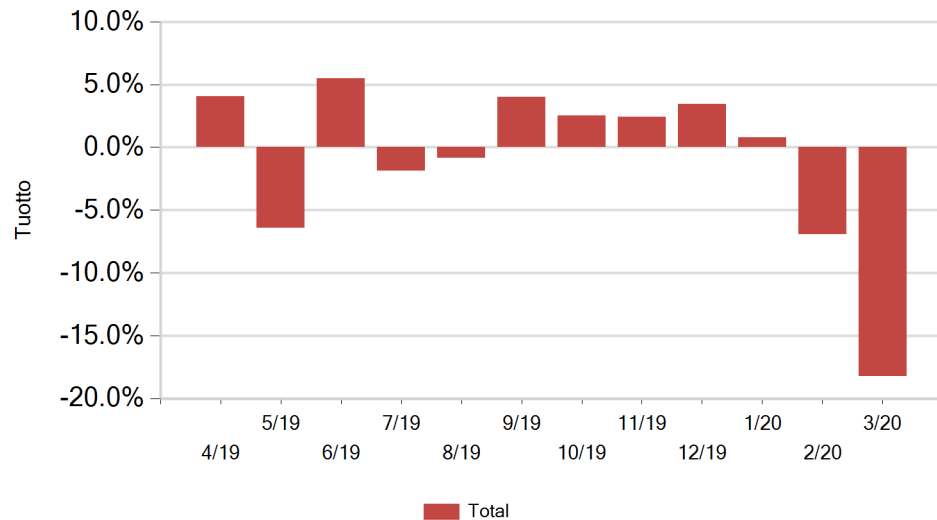
Vuosi	tam	hel	maa	huh	tou	kes	hei	elo	syy	lok	mar	jou	YTD
2020	0.77	-6.94	-18.23	0.00	0.00	0.00	0.00	0.00	0.00	0.00	0.00	0.00	-23.32
2019	3.82	2.28	0.73	4.08	-6.41	5.47	-1.87	-0.83	4.01	2.52	2.44	3.42	20.81
2018	0.00	0.00	0.00	0.00	0.00	0.00	0.00	0.00	0.00	-0.45	-0.27	-2.50	-3.20

Periodituotot

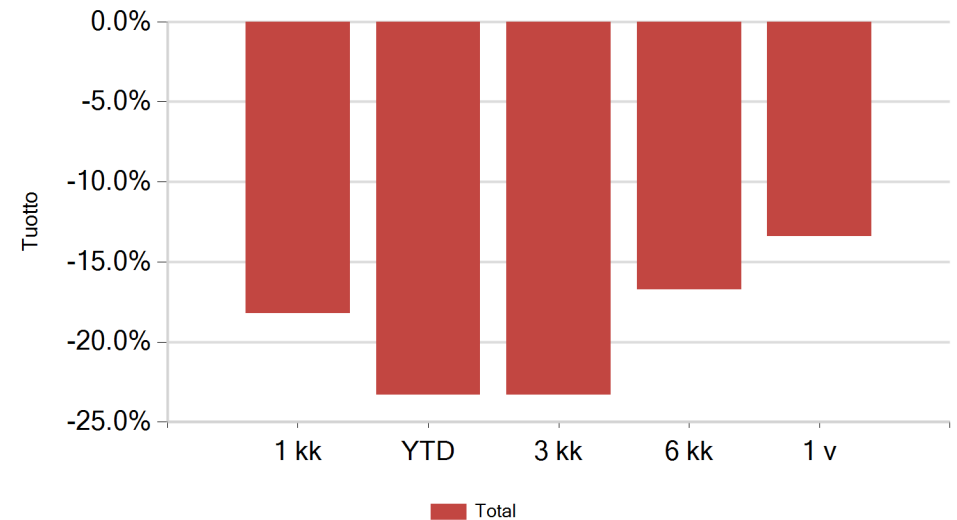
	1 kk	YTD	3 kk	6 kk	1 v
Total		-18.23	-23.32	-16.72	-13.39

* Yli vuoden pituiset periodituotot on annualisoitu.

Kuukausittaiset tuotot



Salkun periodituotot



* Yli vuoden pituiset periodituotot on annualisoitu.